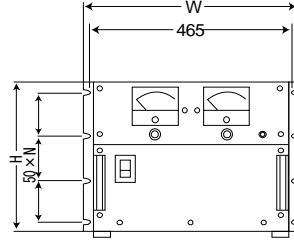
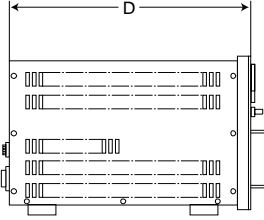
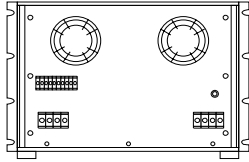
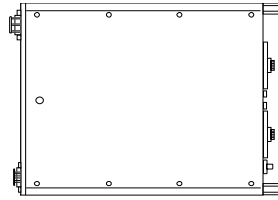


## SE概観寸法表

	W (巾)	D (奥行)	H (高さ)
SE-1	480	462	250
SE-2	480	480	450
SE-3	480	550	600



## SE型式一覧表

MODEL	定電圧動作						筐体番号	入力電源	
	出力		出力変動 (mV)		リップル (mV) RMS	過渡応答 (mS)		電圧 (V)	電力 VA (約)
	電圧 (V)	電流 (A)	対入力	対負荷					
SE10-200	0~10	200	0.005% +1	0.005% +1	3	0.5	SE1	3φ 200	4.1K
SE10-300		300							6.2K
SE10-500		500							11K
SE20-100	0~20	100	0.005% +1	0.005% +1	3	0.5	SE1	3φ 200	3.4K
SE20-200		200							6.7K
SE20-300		300							10K